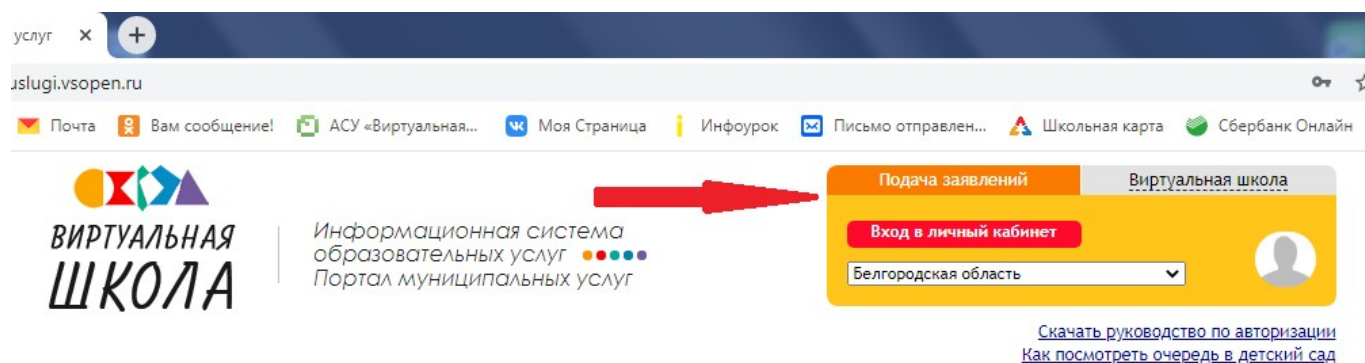



# Как подать заявление на обучение в школу с помощью ресурса «ВИРТУАЛЬНАЯ ШКОЛА»

## ШАГ 1.


- Зайти на сайт <https://uslugi.vsopen.ru>
- Выбрать раздел «Подать заявление».  
(на рисунке показано стрелкой)



**1** **Найдите**   
Выберите учреждение, в которое вы хотите записать ребенка.



Детские сады

**2** **Подайте заявление**   
Заполните необходимые для зачисления формы.



Школы

**3** **Отследите**  
Получите информацию о состоянии вашего заявления



Проф. образование



## - Совершить вход в личный кабинет через портал Госуслуги

gin?cc=bp

бщение! АСУ «Виртуальная... Моя Страница Инфоурок Письмо отправлен... Школьная карта Сбербанк

**госуслуги** Единая система идентификации и аутентификации

### Вход

Телефон, почта или СНИЛС

Пароль Показать

Не запоминать логин и пароль

**Войти**

[Я не знаю пароль](#)

Куда ещё можно войти с паролем от Госуслуг?

[Зарегистрируйтесь для полного доступа к сервисам](#)

## **ШАГ 2.**

- В личном кабинете добавить ребенка, который поступает в школу и нажать вкладку «ШКОЛЫ»

(на рисунке указано стрелками)

- Здесь же можно скачать руководство по работе в личном кабинете, подаче заявлений, по записи на прием.